



61 RUE D'ANJOU  
75008 PARIS  
-----  
01 44 90 01 80  
info@ederadentaire.com

PATIENT :



DOCTEUR :



DATE :

### PROTHESE ADJOINTE

- REBASAGE
- PORTE EMPREINTE INDIVIDUEL
- MAQUETTE D'OCCLUSION
  - Base en cire
  - Base en résine dure
- ADJONCTION - Dents .....

- MAXILLAIRE
- MANDIBULAIRE
- MAXILLAIRE
- MANDIBULAIRE
- MAXILLAIRE
- MANDIBULAIRE

### STELLITE

- PLAQUE NUE
- PLAQUE + CIRE D'OCCLUSION
- PLAQUE + MONTAGE DES DENTS SUR CIRE
- STELLITE EN FINITION DIRECTE
  - Dents à extraire .....

- MAXILLAIRE - Nb. de dents .....
- MANDIBULAIRE - Nb. de dents .....

- MONTAGE DES DENTS SUR CIRE
- MONTAGE DES DENTS ET FINITION
- FINITION RÉSINE
  - Crochet VALPLAST®.....
- FINITION VALPLAST®

### APPAREIL AMOVIBLE

- MONTAGE DES DENTS SUR CIRE
- APPAREIL EN FINITION DIRECTE
  - Dents à extraire .....

- MAXILLAIRE - Nb. de dents .....
- MANDIBULAIRE - Nb. de dents .....

- FINITION RÉSINE
- FINITION VALPLAST®

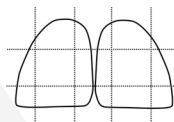
### GOUTTIÈRE

- BLANCHIMENT
- BRUXISME
- CONTENTION
- PLAN DE SURÉLÉVATION

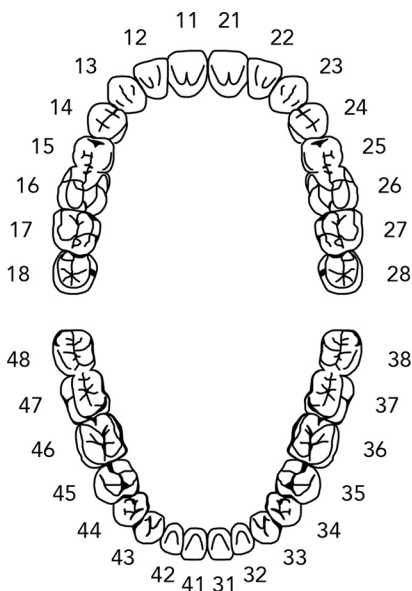
- MAXILLAIRE
  - SOUPLE
  - DURE
  - MI SOUPLE / MI DURE

- MANDIBULAIRE
  - 1,5 MM
  - 3 MM
  - 4 MM

### TEINTE .....



### INSTRUCTIONS PARTICULIERES



**PROCHAIN RENDEZ-VOUS :**  
MERCI DE PRÉCISER L'HEURE



61 RUE D'ANJOU  
75008 PARIS  
-----  
01 44 90 01 80  
info@ederadentaire.com

PATIENT :



DOCTEUR :



DATE :

**PROTHESE CONJOINTE**

INLAY CORE sur dents .....

- Clavette
- Opaque blanc
- Séparé
- Inclut (Richmond)

**CÉRAMO-MÉTALLIQUE**

- Joint céramique
- Essayage armature
- Biscuit

**CÉRAMIQUE SUR ZIRCON**

- Essayage armature
- Biscuit

**E.MAX®**

**MÉTALLIQUE**

**COMPOSITE**

**RÉSINE PROVISOIRE**

**UNITAIRE**

Dents .....

**SOUDÉES / BRIDGE**

Dents .....

**ONLAY / INLAY**

Dents .....

**FACETTE**

Dents .....

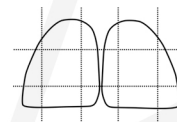
**BRIDGE MARYLAND**

Dents .....

**WAX-UP / MOCK UP**

Dents .....  Pour futures facettes  
 Pour futures couronnes

TEINTE .....



- Jaunir le collet
- Bord libre translucide

**CONTACT**

- Léger
- Normal
- Fort

**SILLON**

- Léger
- Normal
- Foncé

**BANDE MÉTAL**

- Sans
- 180°
- 360°

**EMBRASURE**

- Normale
- Ouverte
- Fermée

**SUR IMPLANT**

- Scellé
- Transvissé
- Réf .....

**ACCASTILLAGE FOURNI**

- Transfert
- Analogue
- Pilier

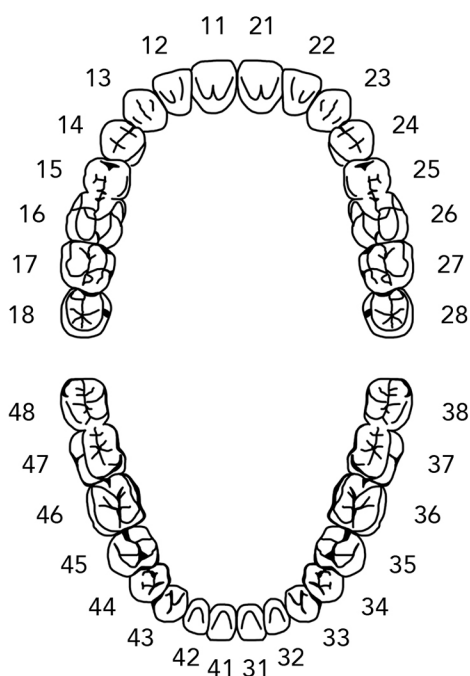
**OCCLUSION**

- Serrée
- Légère
- Sous

**INTER DE BRIDGE**

- 
- 
- 

**INSTRUCTIONS PARTICULIERES**



**PROCHAIN RENDEZ-VOUS :**  
MERCI DE PRÉCISER L'HEURE